

Новости

- 25 июня состоялось размещение первого выпуска облигаций ООО «Сибирский берег - Финанс» серии 01 общей номинальной стоимостью 1,5 млрд рублей. Ставка первого купона, определенная эмитентом, составила 10,14% годовых. Срок обращения облигаций составляет 5 лет.
- В соответствии с письмом Банка России № 19-1-2-3/587 от 25 июня 2007 года, 28 июня 2007 года состоится аукцион по размещению бескупонных краткосрочных ОБР выпуска № 4-02-21BR0-7 в объеме 20,0 млрд руб.
- 06 июля 2007 года начинается размещение третьего выпуска облигаций ОАО "Агропромышленная компания "ОГО" (АПК ОГО) общим объемом 1,5 млрд. рублей

Корпоративные и муниципальные облигации

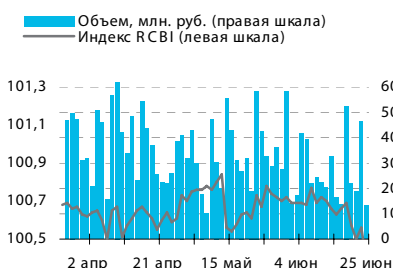
В понедельник обстановка на рынке корпоративных облигаций была спокойной. Поддержку рынку облигаций оказывает ситуация на внешних рынках. Доходность российских еврооблигаций снизилась вслед за медленным снижением UST в ожидании данных с рынка жилья, а также ожидания заседания ФРС. На внутреннем рынке активность инвесторов была достаточно высокой для первого дня недели. По итогам понедельника объем торгов корпоративными и муниципальными облигациями на ММВБ составил 40.9 млрд руб., из которых 7.6 млрд руб. пришлось на вторичные торги, а 1.5 млрд руб. — на первичное размещение «Сибирского берега», 31.8 млрд руб. — на сделки репо.

Сегодня облигации будут торговаться разнонаправлено, Пройдут первичные размещения на сумму 5 млрд. рублей, что может отвлечь свободные денежные средства с вторичного рынка. Но несмотря на высокие ставки по МБК, в связи с налоговым периодом, внутренний денежный рынок поддерживает спрос, т.к. рублевая ликвидность остается на достаточно высоком уровне. Также важным фактором влияния на рынок облигаций будет динамика цен на внешних рынках.

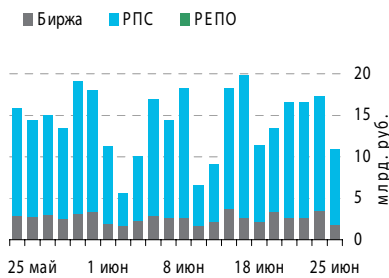
События рынка рублевых облигаций на ближайшие дни

Дата	Выпуск	Купон, Событие	Объем, млн руб
27	Альянс Финанс, 1	размещение	3 000
	Газэнергосеть, 1	размещение	1 500
	Автомир-Финанс, 2	размещение	2 000
	Самарская об, 25004	размещение	5 000
	Золото Селигдараоб.сер02	64,82	32,41
	Гор.Обл.Займ Москвы 45 в.	49,86	747,90
	МИР-Финанс обл.с.01	52,36	52,36
	РИГрупп об. сер. 01	59,09	70,91
	Стройтрансгаз с.01	47,87	143,61
	Удмуртская респ. обл.01 вып.	40,89	40,89
28	Элемент Лизинг обл. 01	31,16	18,70
	Северсталь обл. серия 01	40,39	121,17
29	Башкирэнерго сер 03	20,47	30,71
	ОГК-2, 1	размещение	5 000
	ИСО ГПБ-Ипотека обл. 1	18,59	55,77
	Система Фин. Инвест об. 02	42,38	84,76

Индекс корпоративных облигаций ММВБ (RCBI)



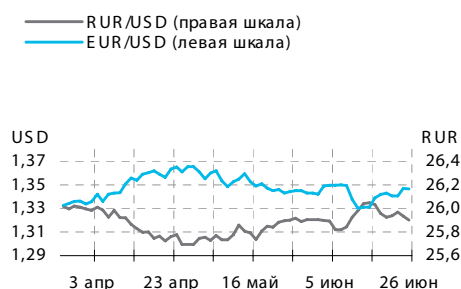
Объем торгов на ММВБ, млн. руб.



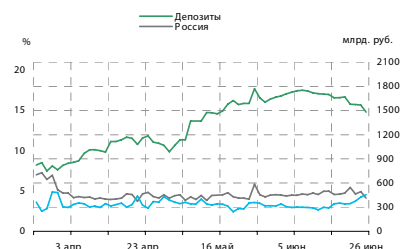
Основные индикаторы

	Значение	изм.
RUR/USD	25,9010	-0,0346
RUR/EUR	34,8472	0,0572
EUR/USD	1,3466	-0,0004
изм. б.п.		
RCBI	100,39	-17
MIACR 1 день, %	4,56	32
Москва 39, YTM % год.	6,37	-1
RUS 30, YTM % год.	6,1	-4
UST10, YTM % год.	5,08	-5
Остатки на к/с, млрд. руб.		
по России	414,9	-15,93
по Москве	284,3	-23,47
Депозиты банков	1064,2	-0,83
Объем торгов, млн. руб.		
Биржа	1 764	-49,24
РПС	9 061	-34,21
ОФЗ	1 304	-444,46

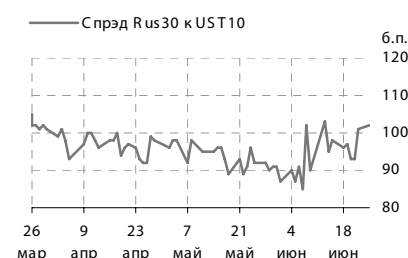
Курсы валют



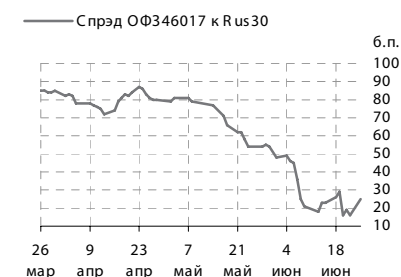
Остатки на к/с, млрд. руб.



Спрэд Россия 30 и US Treasures 10



Спрэд ОФЗ 46017 и Россия 30



Ежедневный обзор рынка рублевых облигаций

Корпоративные облигации

Лидеры роста/падения*

	УТМ	Цена закр.	НКД	До погаш.	Оборот, руб.	Кол-во сделок	Измен. цены, %
ВлГлкВТ-3	7,04	103,46	4,66	1 254	22 583 049	11	1,78
МартаФин 3	15,64	98,8	51,29	1 499	148 200	1	0,82
Юниаструм	10,71	100,8	37,67	603	15 120	2	0,35
ВлГлкВТ-4	7,02	102,34	2,85	2 262	35 763 544	7	0,33
Трансмаш-2	7,69	101,58	30,63	1 326	9 142 200	1	0,33
Терна-Ф 02	12,89	100	15,53	1 593	1 500 000	1	0,32
МаксиГ 01	12,62	99,75	31,44	626	13 684 798	13	0,25
СОКАвто 01	11,09	100,9	19,73	304	20 180	3	0,25
ГЛОБЭКС 01	11,71	99,7	31,34	994	1 494 500	2	0,25
АИЖК 8об	7,3	102,85	2,09	4 008	15 419 553	3	0,22
РуссНефть1	33,13	75,99	2,53	1 264	14 920 041	25	-4,23
ТООП-Фин01	16,3	96,8	3,62	899	7 925 827	7	-1,97
Автоприбор	20,34	97,8	18,94	674	6 127 596	14	-1,71
СМАРТС 03	22,47	98,1	32,06	827	2 529 594	7	-1,41
КриогенФ 1	12,69	99	1,84	904	990	1	-0,99
НовЧерем 2	13,01	99,12	19,19	302	7 947 090	4	-0,88
ДиксиФин-1	10,77	96,2	24,08	1 361	4 810 000	1	-0,72
МартаФин 2	0	99,1	5,92	895	502 971	3	-0,64
МИА-1об	0	103	10,85	1 914	9 888	1	-0,58
ДКС ФЖС-1	13,89	99,4	8,88	883	91 766 080	1	-0,50

Лидеры по обороту*

	УТМ	Цена закр.	НКД	До погаш.	Оборот, руб.	Кол-во сделок	Измен. цены, %
ТМК-02 обл	7,19	100,85	18,74	638	97 824 500	30	0,03
ДКС ФЖС-1	13,89	99,4	8,88	883	91 766 080	1	-0,50
Альянс-01	8,46	101,25	23,46	1 542	65 994 750	13	0,00
ОГК-5 об-1	7,43	100,41	16,64	1 557	59 689 659	10	0,01
СобинБ 01	11,85	100,15	13,15	688	51 536 900	4	-0,30
ГАЗПРОМ А4	6,26	104,92	29,5	961	41 398 207	8	-0,29
ЛукойлЗобл	7,05	100,65	2,14	1 627	37 820 349	18	0,05
ВлГлкВТ-4	7,02	102,34	2,85	2 262	35 763 544	7	0,33
ДальСвз2об	7,37	104,1	4,61	1 801	31 230 000	1	0,08
СахатрнфГ1	9,75	102,09	6,19	891	30 708 135	2	0,00

Муниципальные облигации

Лидеры роста/падения*

	УТМ	Цена закр.	НКД	До погаш.	Оборот, руб.	Кол-во сделок	Измен. цены, %
КОМИ 7в об	7,24	108,5	9,04	2 342	872 175	3	0,23
МГор39-об	6,37	110,44	42,47	2 583	4 417	4	0,05
ЛенОбл-3об	7,26	128,55	3,42	2 720	4 680 870	6	0,02
МГор41-об	5,96	108,02	40	1 131	108 020	1	0,02
МГор29-об	4,47	0	5,48	346	0	0	0,00
МГор36-об	5,69	0	2,47	540	0	0	0,00
МГор38-об	6,02	0	49,59	1 280	0	0	0,00
МГор40-об	5,89	0	16,44	123	0	0	0,00
МГор42-об	3,66	0	11,78	49	0	0	0,00
МГор43-об	4,35	0	10,69	327	0	0	0,00
КОМИ 5в об	11,1	101,12	0,36	182	32 575 240	2	-1,85
КурганОбл1	8,97	101,25	1,77	906	42 525	1	-0,74
КалужОбл-2	8,02	102,2	4,95	1 526	87 892	2	-0,34
ВолгогрОбл	8,01	103,45	2,48	717	6 078 981	4	-0,29
КлинРн 2об	8,93	101,28	10,42	507	11 141	2	-0,27
Казань0б0б	7,81	100,75	5,7	796	127 043	6	-0,20
Одинцово-2	9,11	102	0	548	8 338 500	1	-0,20
Магадан-07	8,72	104	5,75	1071	4 159 002	6	-0,14
Томск.об-2	7,43	100,77	20	110	50 385	1	-0,13
Астрахань1	8,85	101,9	2,86	906	5 497 010	3	-0,10

Лидеры по обороту*

	УТМ	Цена закр.	НКД	До погаш.	Оборот, руб.	Кол-во сделок	Измен. цены, %
Якут-06 об	6,98	106,67	10,68	1053	35 730 750	6	0,09
КОМИ 5в об	11,1	101,12	0,36	182	32 575 240	2	-1,85
МГор44-об	6,43	110,29	0,27	2921	30 004 858	14	0,17
Саха(Якут)	7,18	103,85	14,59	2117	22 626 378	7	0,31
Чувашия-06	7,79	100,33	14	1758	11 250 160	8	-0,07
Мос.обл.6в	6,8	107,65	15,29	1394	10 765 000	1	-0,05
Одинцово-2	9,11	102	0	548	8 338 500	1	-0,20
ВолгогрОбл	8,01	103,45	2,48	717	6 078 981	4	-0,29
ВоронежОбл	7,77	102,51	3,92	173	6 048 330	6	-0,09
Астрахань1	8,85	101,9	2,86	906	5 497 010	3	-0,10

* - По итогам торгов на ММВБ

Ежедневный обзор рынка рублевых облигаций

Итоги торгов корпоративными и региональными облигациями на ММВБ* (25.06.2007)

	Цена, % от номинала	НКД, руб.	Изм. цены, %	Доходность к погашению, % годовых	Объем торгов, руб.	Погашение	Оферта
Телекоммуникации							
ВлгТлкВТ-3	101,65	4,66	1,78	7,04	22 583 049	30.11.2010	
ДальСвз2об	104,02	4,61	0,08	7,37	31 230 000	30.05.2012	02.06.2010
СибТлк-6об	100,70	20,43	0	7,36	0	16.09.2010	18.09.2008
УрСИ сер07	101,60	22,32	0,15	7,42	11 184 700	13.03.2012	17.03.2009
ЦентрТел-4	112,97	48,02	0	7,32	0	21.08.2009	
ЮТК-03 об.	100,90	22,99	0	7,77	2 320 700	10.10.2009	09.10.2007
ЮТК-04 об.	103,80	2,47	0,1	7,76	2 789 561	09.12.2009	
Банки							
ГазпромБ 1	100,38	28,01	0,05	7,08	494 116	27.01.2011	
КИТФинБанк	103,30	1,92	0	7,75	0	18.12.2008	
МКБ 02обл	100,80	5,13	0	8,71	0	04.06.2009	06.12.2007
НОМОС 7в	100,17	1,36	0	8,03	0	16.06.2009	18.12.2007
РосселхБ 2	102,85	7,10	0	7,14	0	16.02.2011	
РусСтанд-3	100,14	28,54	0	7,52	0	22.08.2007	
УРСАБанк 2	100,05	2,08	0	7,78	0	12.12.2008	
УРСАБанк 3	100,70	4,73	0	9,41	0	04.06.2009	
Нефть и газ							
ГАЗПРОМ А4	105,23	29,50	-0,29	6,26	41 398 207	10.02.2010	
ГАЗПРОМ А5	100,55	15,78	-0,15	6,22	5 100 320	09.10.2007	
ГАЗПРОМ А6	101,30	26,09	0,2	6,27	1 479 870	06.08.2009	
Лукойл2обл	101,70	6,75	0	6,57	0	17.11.2009	
НГК ИТЕРА	100,85	4,81	-0,25	8,52	603 600	07.12.2007	
РуссНефть1	79,35	2,53	-4,23	33,13	14 920 041	10.12.2010	12.12.2008
Удмнефтпр	100,81	6,25	0	9,06	0	01.09.2008	
Торговля							
АптЗбиб об	101,65	47,15	-0,15	9,26	20 810 539	30.06.2009	
ДиксиФин-1	96,90	24,08	-0,72	10,77	4 810 000	17.03.2011	
Евросеть-2	100,10	5,62	-0,1	10,48	20 040 294	02.06.2009	04.12.2007
КОПЕЙКА 02	100,00	7,87	0	8,98	0	15.02.2012	18.02.2009
МонеткаФ-1	100,20	11,43	-0,05	10,5	40 060	14.05.2009	15.11.2007
ПятерочФ 2	104,65	1,53	0	7,9	0	14.12.2010	
ПятерочФ 2	104,05	37,96	0	8,13	9 885 580	14.12.2010	
Металлургия							
Амурмет-01	102,00	31,15	0	8,66	1 428 000	26.02.2009	
Инпром 02	100,23	46,32	0,02	6,77	1 003	15.07.2010	19.07.2007
Мечел 2об	103,05	1,15	-0,15	7,43	1 029	12.06.2013	16.06.2010
РусАлФ-Зв	100,40	18,94	0	6,96	0	21.09.2008	
ТМК-03 обл	100,65	27,23	-0,1	7,18	2 011 000	15.02.2011	19.02.2008
ЧТПЗ 01об	102,10	1,30	0	7,38	30 630 000	16.06.2010	18.06.2008
ЧТПЗ 01об	102,54	42,16	-0,04	7,9	5 970 349	16.06.2010	18.06.2008
Машиностроение							
АВТОВАЗ об	100,00	3,59	0	1	0	13.08.2008	
ГАЗФин 01	100,65	30,70	0	7,54	0	08.02.2011	12.02.2008
ИРКУТ-03об	104,45	22,75	-0,1	7,33	2 608 750	16.09.2010	
ОМЗ - 4 об	87,50	0,00	0	8,29	0	26.02.2009	
ПромТр01об	100,00	45,95	0,08	9,89	4 003 200	03.07.2008	
УралВагЗФ2	100,40	21,01	0	7,91	0	05.10.2010	03.10.2007
Энергетика							
БашкирэнЗв	100,65	19,78	0	8,14	0	09.03.2011	19.03.2009
ГидроОГК-1	103,30	38,39	0,08	7,24	10 330 800	29.06.2011	
Ленэнерго2	102,50	33,46	0	8,03	0	27.01.2012	
Мосэнерго2	102,30	24,31	-0,1	7,21	8 422 538	18.02.2016	23.02.2012
ФСК ЕЭС-02	103,60	40,91	0	7,02	0	22.06.2010	
ФСК ЕЭС-03	100,73	1,95	0	6,68	0	12.12.2008	
Муниципальные							
КалужОбл-2	102,55	4,95	-0,34	8,02	87 892	29.08.2011	
ЛипецкОбл4	101,37	33,32	0	7,59	0	19.07.2011	
МГорЗ9-об	110,39	42,47	0,05	6,37	4 417	21.07.2014	
МГор44-об	110,10	0,27	0,17	6,43	30 004 858	24.06.2015	
Мос.обл.4в	108,17	18,68	0	6,37	0	21.04.2009	
Мос.обл.5в	106,55	17,05	0	6,36	0	30.03.2010	
Мос.обл.6в	107,70	15,29	-0,05	6,8	10 765 000	19.04.2011	
НовсиБО-05	101,75	1,40	0,11	7	5 290 091	15.12.2009	
СамарОбл 3	102,70	8,12	0,13	6,98	513 378	11.08.2011	

* - наиболее ликвидными выпусками.

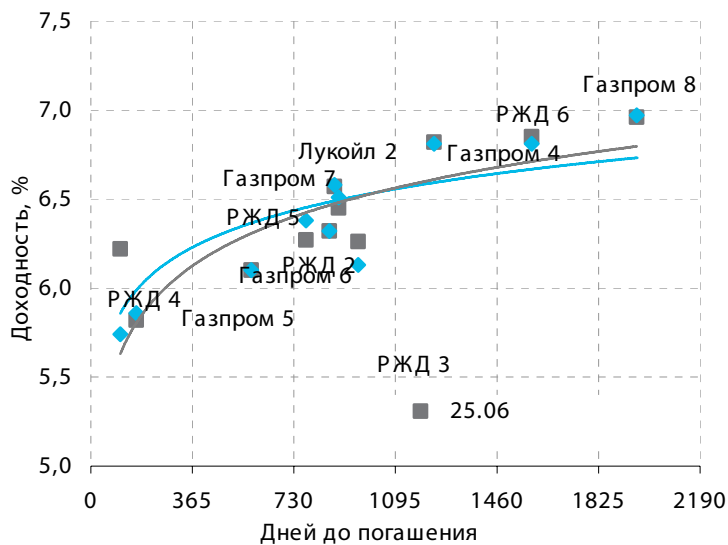
Ежедневный обзор рынка рублевых облигаций

Государственные облигации

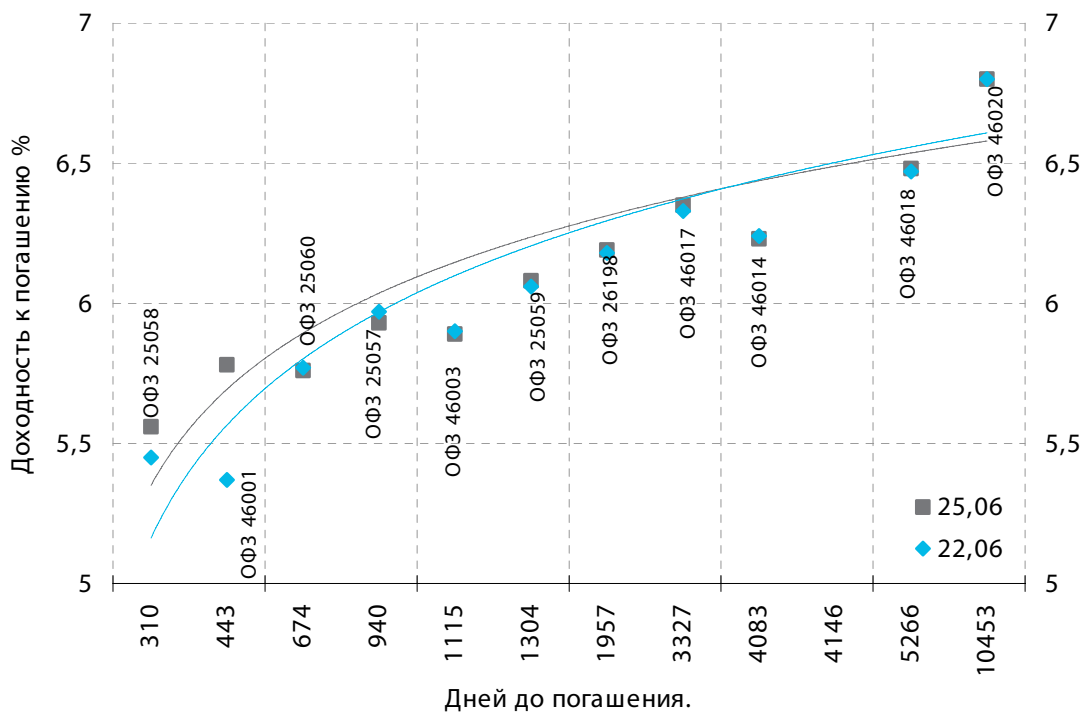
На рынке рублевых госбумаг в понедельник преобладала негативная динамика котировок. Основное влияние на рынок оказывали высокие процентные ставки на рынке МБК, которые в данный момент держатся на уровне 4-4,75% годовых. Данный уровень ставок в первую очередь связан с периодом налоговых выплат в конце месяца. Падение курсовой стоимости большинства выпусков госбумаг привело к тому, что средневзвешенная доходность рынка ОФЗ-АД и ОФЗ-ФД в понедельник выросла на 0,03 процентного пункта и составила 6,43% годовых. Суммарный объем торгов на вторичном рынке ОФЗ 25 июня составил 1,545 млрд против 1,749 млрд рублей днем ранее. Лидером по объему торгов стали ОФЗ 26198 на сумму 520,039 млн, при этом средневзвешенная цена данных облигаций снизилась на 3 базисных пункта - до 99,18% от номинала, что соответствует доходности 6,19% годовых. В свою очередь средневзвешенная цена ОФЗ 46021 снизилась на 7 базисных пунктов - до 100,45% от номинала, что соответствует доходности 6,39% годовых (объем торгов - 210,568 млн рублей), ОФЗ 46018 - на 9 базисных пунктов - до 111,47% от номинала, что соответствует доходности 6,46% годовых (объем торгов - 179,045 млн рублей), ОФЗ 46001 - на 32 базисных пункта - до 103,3% от номинала (доходность - 5,34% годовых, объем торгов - 11,66 млн рублей). На вторичном рынке облигаций Банка России в понедельник не было совершено ни одной сделки.

Выпуск	Цена последн. сделки, % от ном.	Изм-е цены, %	Доходн., % год	Дата погашения	Дней до погашения	Кол-во сделок	Оборот, руб.	НКД, руб.	Размер купона, руб.	Дата выпл. куп.
ОБР 04002	0	0	0	23.06.2009	729	0	0	0	0	0
ОБР 04003	0	0	0,05	22.09.2009	820	0	0	0	0	0
ОФЗ 25057	103,8	0,1	5,93	20.01.2010	940	3	7916826	12,37	18,45	25.07.2007
ОФЗ 25058	100,7002	-0,1	5,56	30.04.2008	310	4	3025072	9,32	15,71	01.08.2007
ОФЗ 25059	100,5	0	6,08	19.01.2011	1304	4	60300000	10,2	15,21	25.07.2007
ОФЗ 25060	0	0	5,76	29.04.2009	674	0	0	8,58	14,46	01.08.2007
ОФЗ 25061	99,9	0	5,97	05.05.2010	1045	7	37967246	8,58	15,57	08.08.2007
ОФЗ 26176	0	0	9,08	20.11.2007	148	0	0	11,84	19,95	20.11.2007
ОФЗ 26177	0	0	0	20.11.2008	514	0	0	11,73	19,95	22.11.2007
ОФЗ 26178	0	0	0	20.11.2009	879	0	0	11,67	19,95	23.11.2007
ОФЗ 26198	99,125	-0,03	6,19	02.11.2012	1957	15	500691741	38,3	60	04.11.2007
ОФЗ 26199	100,25	-0,08	6,18	11.07.2012	1843	2	25062500	11,37	15,21	18.07.2007
ОФЗ 27019	0	0	3,54	18.07.2007	23	0	0	43,56	49,86	18.07.2007
ОФЗ 27020	0	0	4,91	08.08.2007	44	0	0	37,81	49,86	08.08.2007
ОФЗ 27026	0	0	5,62	11.03.2009	625	0	0	2,3	17,45	12.09.2007
ОФЗ 28002	0	0	1,31	12.03.2008	261	0	0	28,22	49,86	12.09.2007
ОФЗ 28003	0	0	1,29	16.04.2008	296	0	0	18,63	49,86	17.10.2007
ОФЗ 28004	0	0	4,69	13.05.2009	688	0	0	10,96	49,86	14.11.2007
ОФЗ 28005	0	0	5,71	03.06.2009	709	0	0	5,21	49,86	05.12.2007
ОФЗ 46001	103,0003	-0,31	5,78	10.09.2008	443	3	11622797	2,47	18,7	12.09.2007
ОФЗ 46002	109,748	0,04	6,04	08.08.2012	1871	2	4325960	32,3	44,88	15.08.2007
ОФЗ 46003	0	0	5,89	14.07.2010	1115	0	0	43,56	49,86	18.07.2007
ОФЗ 46005	0	0	6,94	09.01.2019	4216	0	0	0	0	0
ОФЗ 46010	0	0	7,27	17.05.2028	7632	0	0	0	0	11.06.2008
ОФЗ 46011	0	0	7,01	20.08.2025	6631	0	0	0	0	12.09.2007
ОФЗ 46012	0	0	7,19	05.09.2029	8108	0	0	5,1	7,03	03.10.2007
ОФЗ 46014	109,35	0,01	6,23	29.08.2018	4083	16	202159683	25,4	44,88	12.09.2007
ОФЗ 46017	106,6	-0,09	6,35	03.08.2016	3327	5	107728081	9,31	21,19	15.08.2007
ОФЗ 46018	111,36	-0,08	6,48	24.11.2021	5266	18	178571063	2,96	22,44	12.09.2007
ОФЗ 46019	59,8	-0,08	6,98	20.03.2019	4286	1	598000	0	0	02.04.2008
ОФЗ 46020	102,65	0,04	6,8	06.02.2036	10453	12	163573329	24,77	34,41	15.08.2007
ОФЗ 46021	100,45	-0,1	6,39	08.08.2018	4062	2	205 020 500	27,18	39,89	22.08.2007
ОФЗ 48001	0	0	7,04	31.10.2018	4146	0	0	47,14	77,29	14.11.2007

Кривая доходности облигаций 1-го эшелона



Кривая доходности государственных облигаций



Контактная информация

«Финансовая корпорация «ОТКРЫТИЕ»

129010, Москва, Протопоповский переулок, д.19/10

Телефон: (095) 232-99-66. Факс: (095) 956-47-00

<http://www.bdopen.ru> e-mail info@open.ru

Аналитическое управление Телефон (495) 232-99-66

Халиль Шехмаметьев начальник управления	доб. 1573	sha@open.ru	Валерий Пивень начальник отдела рыночной аналитики, макроэкономика, международные рынки	доб. 1575	valerypiven@open.ru
Наталья Мильчакова начальник отдела фундаментального анализа, нефть и газ, потребительский рынок	доб. 1569	n.milchakova@open.ru	Александр Афонин рынок облигаций	доб. 1571	afonin@open.ru
Кирилл Тищенко телекоммуникации, анализ рынка акций	доб. 1572	tkv@open.ru	Ксения Елисеева электроэнергетика	доб. 1570	Ksenia.eliseeva@open.ru
Сергей Кривохижин металлургия	доб. 1574	ksy@open.ru	Гельды Союнов анализ рынка акций	доб. 1618	sojunov@open.ru
Кирилл Таченников транспорт, химия	доб. 1586	k.tachennikov@open.ru			

Отдел по работе с физическими лицами

Телефон (495) 232-99-66

Жанна Тужилова	zhanna@open.ru	Александр Докучаев	sales@open.ru
Анна Горячева		Михаил Жучков	
Юлия Обухова		Ольга Молчанова	
Екатерина Жиленко		Константин Филимошин	

Отдел по работе с институциональными клиентами

Телефон (495) 229-54-13

Александр Докучаев	sales@open.ru
Михаил Жучков	
Ольга Молчанова	
Константин Филимошин	

Представительства

Ижевск	(3412) 901-201	izh@open.ru	Санкт-Петербург	(812) 329-57-00	spb@open.ru
Казань	(843) 570-70-90	kazan@open.ru	Тверь	(4822) 49-53-99	tver@open.ru
Красноярск	(3912) 746-000	krsk@open.ru	Челябинск	(351) 268-05-50	chel@open.ru
Самара	(846) 276-44-33	samara@open.ru	Ростов-на-Дону	(863) 264-90-13	rostov@open.ru
Воронеж	(4732) 39-50-92	voronezh@open.ru			

Информация, содержащаяся в данном обзоре, предназначена исключительно для сведения клиентов компании, при этом она носит сугубо информационный характер и не является предложением о покупке или продаже ценных бумаг. Несмотря на то, что сведения, представленные в данном обзоре, были отобраны тщательным образом, «Брокерский дом Открытие» не претендует на полноту и точность предоставленных данных. Кроме того, Компания не берет на себя обязательства регулярно обновлять информацию, которая содержится в обзоре или исправлять возможные неточности. /Аналитический отдел тел 232-9966, mail: research@open.ru.